

AKİB

Akdeniz İhracatçı Birlikleri

İHRACAT BÜLTENİ

NİSAN 2026

HAZIRLAYAN
KURUMSAL İLETİŞİM
ŞUBESİ

AKİB
AKDENİZ İHRACATÇI BİRLİKLERİ
KONFERANS SALONU



Türkiye'nin nisan ayı ihracatı 25 Milyar 403 Milyon Dolar

Türkiye'nin nisan ayı ihracatı, geçen yılın aynı dönemine göre %22,3 oranında artışla 25 milyar 403 milyon dolar olarak gerçekleşti.

Ocak-Nisan döneminde ihracat, %3 oranında artışla 88 milyar 630 milyon dolara ulaşırken, son 12 aylık toplam ihracat 275 milyar 844 milyon dolar oldu.

Nisan ayında 1.018 firma ilk kez ihracat gerçekleştirirken, bu firmaların toplam ihracata katkısı yaklaşık 122 milyon dolar olarak kaydedildi.

Paritenin ihracata katkısı ise nisan ayında 435 milyon dolar oldu.

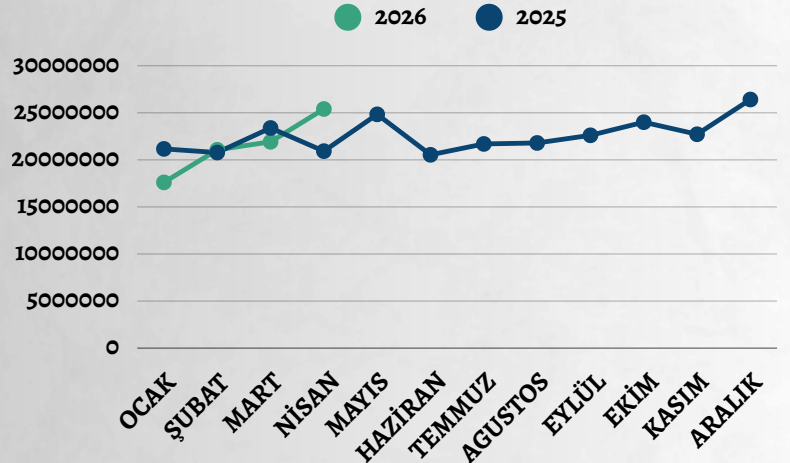
Nisan ayında 26 sektör ihracatını arttırdı. 3,9 milyar dolarlık ihracatla otomotiv endüstrisi liderliğini korudu. Otomotiv sektörünü; 3,1 milyar dolarla kimyevi maddeler ve mamulleri, 1,8 milyar dolarla elektrik ve elektronik, 1 milyar 451 milyon dolarla hazır giyim ve konfeksiyon ile 1 milyar 438 milyon dolarla çelik sektörü takip etti.

Nisan ayında 61 il ihracatını artırırken, en fazla ihracat gerçekleştiren ilk beş il İstanbul, Kocaeli, Bursa, Ankara ve İzmir oldu.

Nisan ayında 166 ülke ve bölgeye yapılan ihracat artarken, 54 ülke ve bölgede düşüş kaydedildi. En fazla ihracat yapılan ülkeler sırasıyla; 2 milyar 112 milyon dolarla Almanya, 1 milyar 591 milyon dolarla ABD, 1 milyar 423 milyon dolarla İtalya, 1 milyar 316 milyon dolarla İngiltere ve 1 milyar 85 milyon dolarla İspanya oldu.

Nisan ayında Körfez Bölgesi'ne yönelik ihracatta yeniden artış eğilimi gözlemlendi. Geçen ay bölge ülkelerine ihracat, yüzde 15,6 artışla 2 milyar 365 milyon dolara yükseldi. Özellikle Birleşik Arap Emirlikleri'ne yapılan ihracat, 300 milyon dolar artış kaydetti.

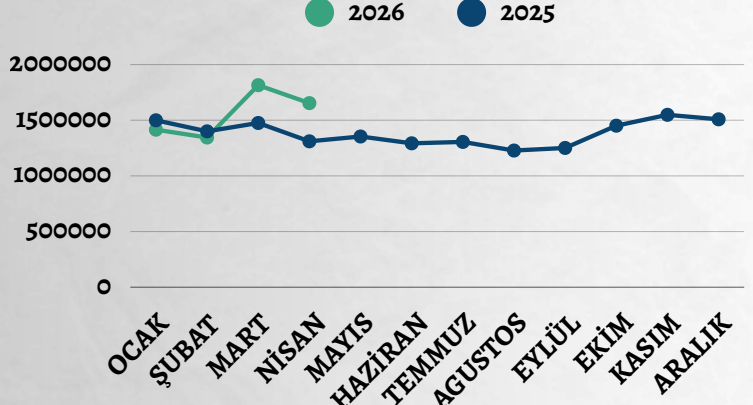
TÜRKİYE AY BAZINDA TOPLAM İHRACAT (BİN \$)



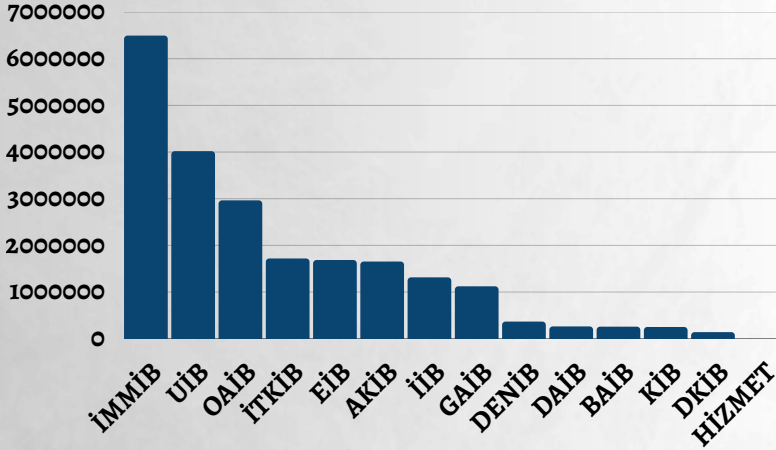
Nisan ayında AKİB'in ihracatı, geçen yılın aynı ayına göre yüzde 27 artışla 1,65 milyar dolara ulaştı. 2026 yılı Ocak-Nisan döneminde bölge ihracatı, yüzde 11 artışla 6,3 milyar dolar olarak gerçekleşti.

Nisan ayında en yüksek paya sahip ülkeler İtalya, Romanya, Irak, İspanya ve Hollanda olurken; ilk 20 ülke arasında yer alan pazarlardan İspanya'ya %183, Fas'a %154, Mısır'a %88 ve İtalya'ya %80'lik ihracat artışı kaydedildi.

AKİB AY BAZINDA TOPLAM İHRACAT (BİN \$)



NİSAN BİRLİKLERİN ALDIĞI PAY (BİN \$)



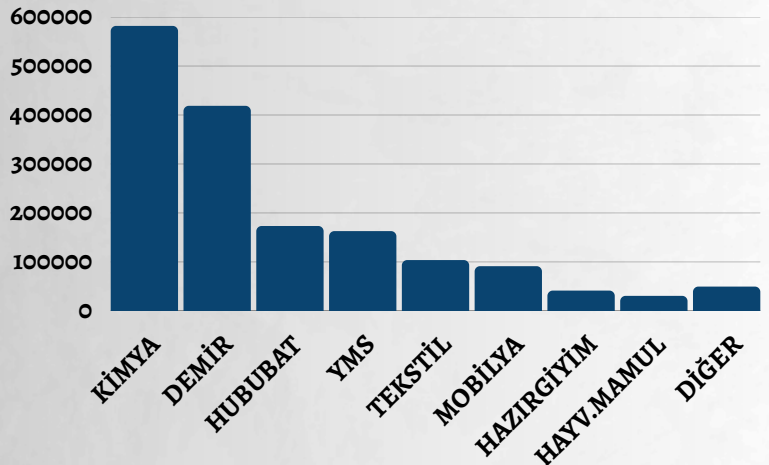
Nisan ayında Akdeniz Kimyevi Maddeler ve Mamulleri İhracatçıları Birliğimiz 581,9 milyon dolarla birinci, Akdeniz Demir ve Demir Dışı Metaller İhracatçıları Birliğimiz 418,7 milyon dolarla ikinci, Akdeniz Hububat, Bakliyat, Yağlı Tohumlar ve Mamulleri İhracatçıları Birliğimiz ise 173,3 milyon dolarla üçüncü sırada yer aldı.

İller sıralamasında; Adana 11., Mersin 12., Hatay 12., Kayseri 14. ve Karaman 42. sırada yer aldı.

AKİB'in Türkiye ihracatındaki payı nisan ayında %7,4 olarak gerçekleşti. AKİB, bu performansıyla İMMİB, UİB, OAİB, İTKİB ve EİB'in ardından 6'. sırada yer aldı.

Sektörler bazında AKİB ihracatında; Demir ve Demir Dışı Metaller ile Çelik %49,6, Yaş Meyve Sebze %45, Kimyevi Maddeler ve Mamulleri %32, Hububat, Bakliyat, Yağlı Tohumlar ve Mamulleri %30, Tekstil ve Hammaddeleri %9, Hazır Giyim ve Konfeksiyon ise %5'lik artış gösterdi.

BİRLİKLER BAZINDA İHRACATIMIZ (BİN \$)





GRAFİK VE TABLOLAR

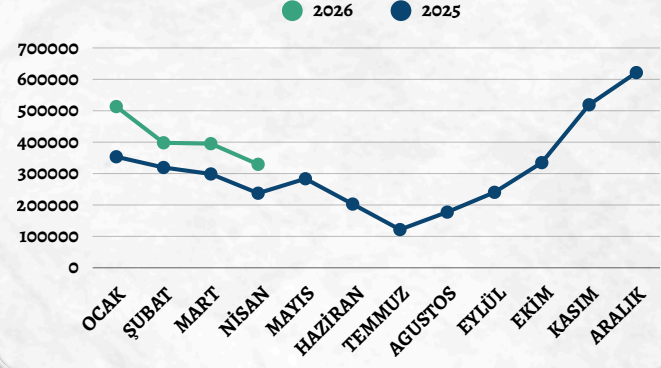
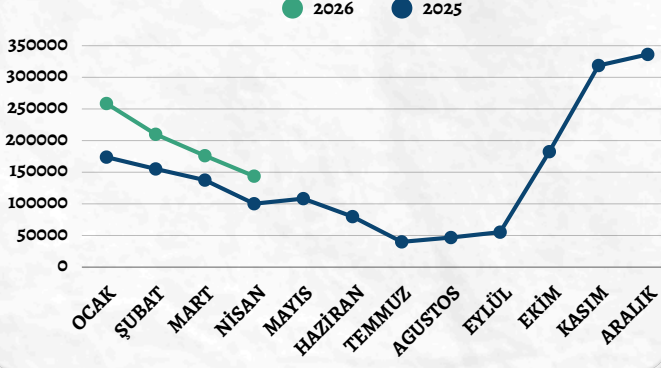
SEKTÖRLER BAZINDA TARIM İHRACATI

AKİB

TÜRKİYE

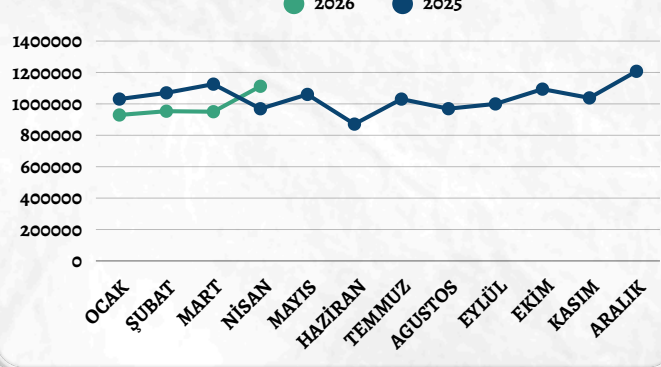
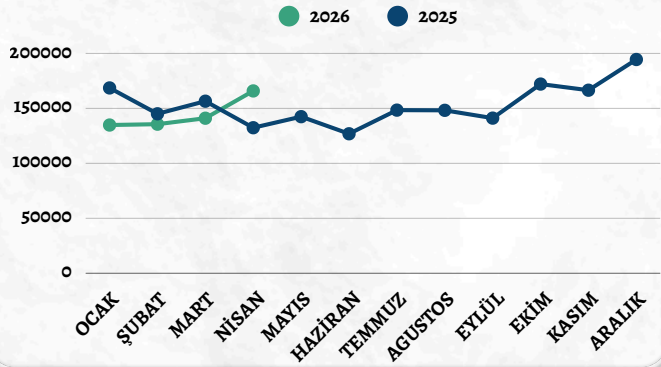
YAŞ MEYVE SEBZE İHRACAT (BİN \$)

YAŞ MEYVE SEBZE İHRACAT (BİN \$)



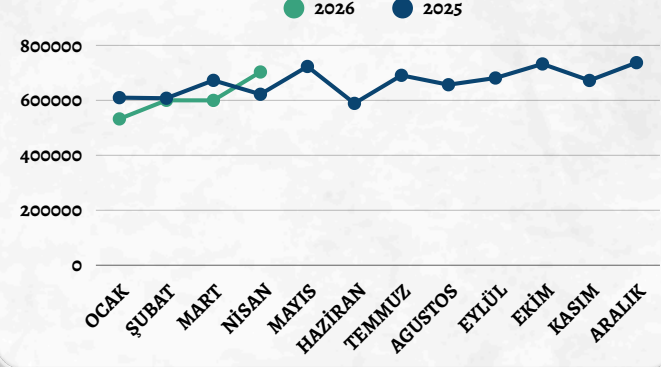
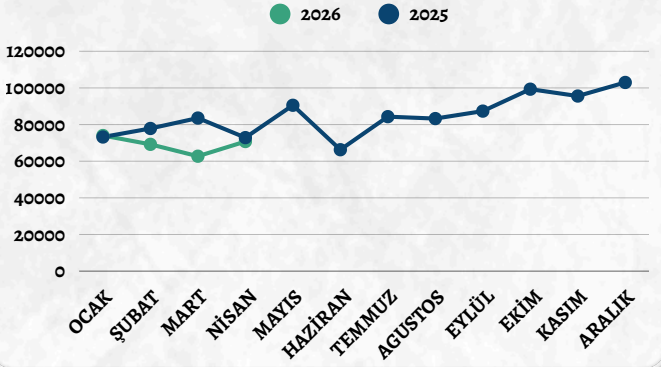
HUBUBAT, BAKLIYAT VE YAĞLI TOH. İHRACATI (BİN \$)

HUBUBAT, BAKLIYAT VE YAĞLI TOH. İHRACATI (BİN \$)



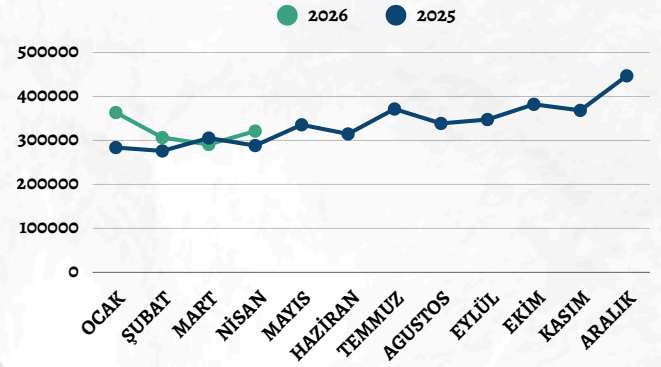
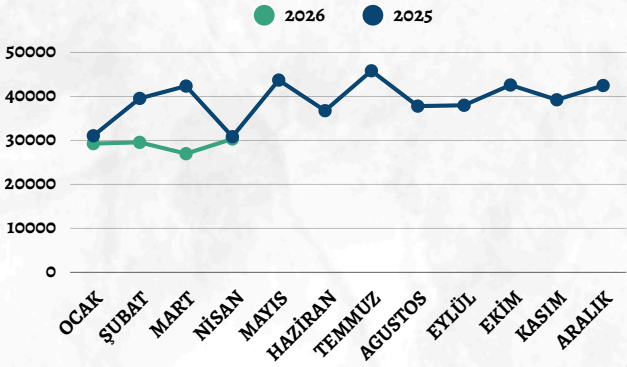
MOBİLYA, KAĞIT VE ORMAN ÜRÜNLERİ İHRACATI (BİN \$)

MOBİLYA, KAĞIT VE ORMAN ÜRÜNLERİ İHRACATI (BİN \$)



SU ÜRÜNLERİ VE HAYVANSAL MAM. İHRACATI (BİN \$)

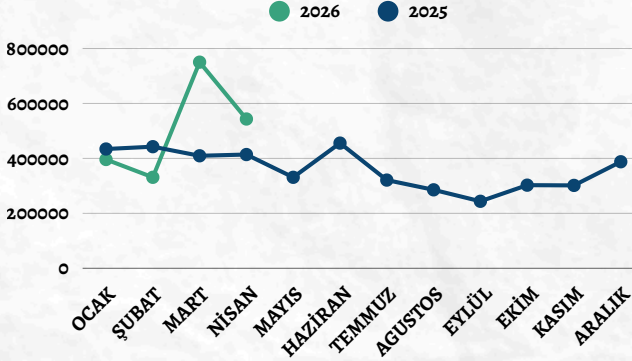
SU ÜRÜNLERİ VE HAYVANSAL MAM. İHRACATI (BİN \$)



SEKTÖRLER BAZINDA SANAYİ İHRACATI

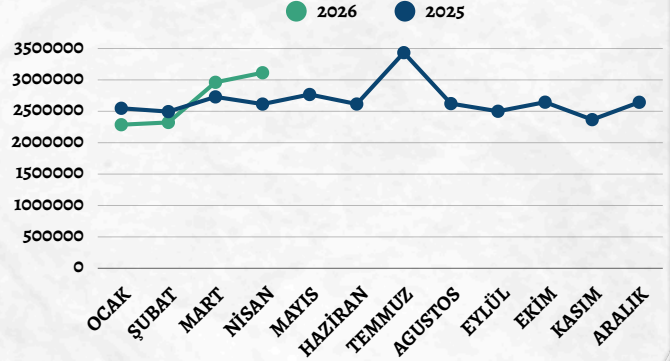
AKİB

KİMYEVİ MADDELER VE MAMULLERİ İHRACATI (BİN \$)

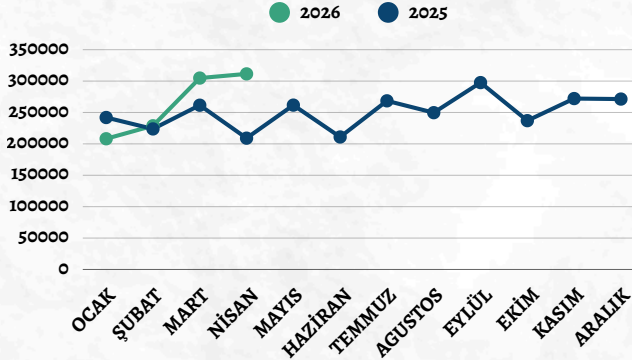


TÜRKİYE

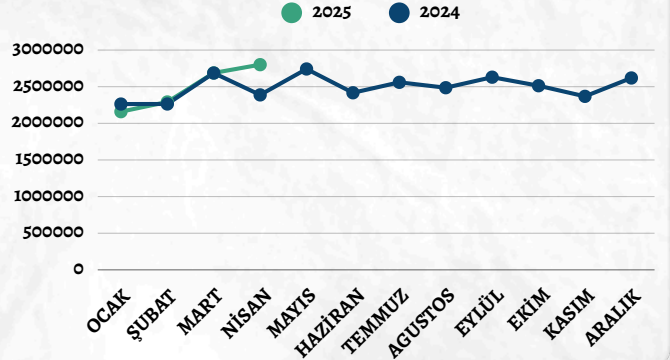
KİMYEVİ MADDELER VE MAMULLERİ İHRACATI (BİN \$)



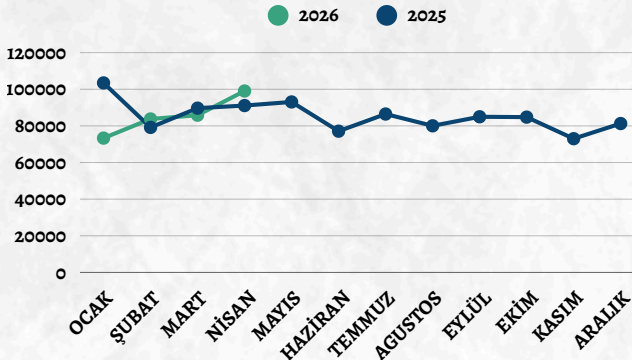
DEMİR, DEMİRDİŞİ MET. VE ÇELİK İHRACATI (BİN \$)



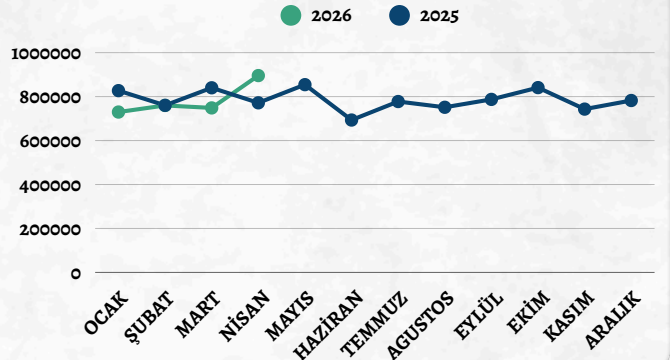
DEMİR, DEMİRDİŞİ MET. VE ÇELİK İHRACATI (BİN \$)



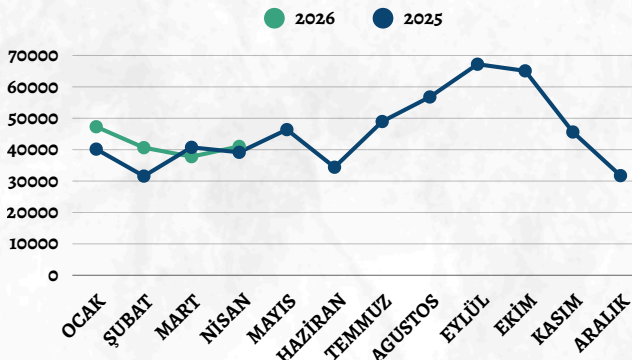
TEKSTİL VE HAMMADDELERİ İHRACATI (BİN \$)



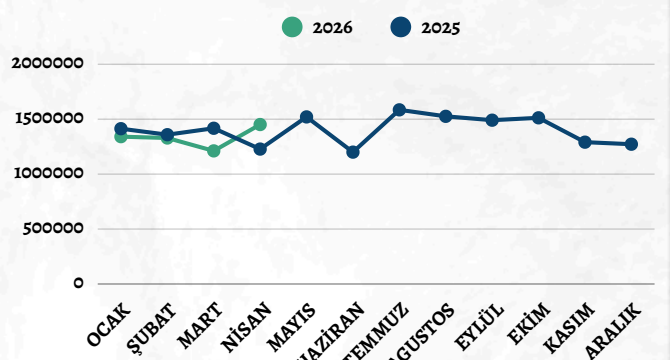
TEKSTİL VE HAMMADDELERİ İHRACATI (BİN \$)



HAZIR GİYİM VE KONFEKSİYON İHRACATI (BİN \$)



HAZIR GİYİM VE KONFEKSİYON İHRACATI (BİN \$)



AKİB ÜLKE İHRACAT VERİLERİ

| BİRLİK TANIMI | Nisan 2025 | Nisan 2026 | DEĞ % | Ocak - Nisan 2025 | Ocak - Nisan 2026 | DEĞ % | 12 AYLIK 2024-2025 | 12 AYLIK 2025-2026 | DEĞ % |
|--------------------|------------------|------------------|-----------|-------------------|-------------------|-----------|--------------------|--------------------|----------|
| İTALYA | 80.525 | 145.283 | 80 | 376.462 | 451.593 | 20 | 1.064.616 | 1.038.776 | -2 |
| ROMANYA | 103.171 | 141.828 | 37 | 347.266 | 468.192 | 35 | 830.322 | 929.104 | 12 |
| İRAK | 107.795 | 108.835 | 1 | 483.017 | 403.599 | -16 | 1.486.165 | 1.660.154 | 12 |
| İSPANYA | 29.883 | 84.434 | 183 | 162.714 | 300.382 | 85 | 568.055 | 638.784 | 12 |
| HOLLANDA | 47.109 | 68.971 | 46 | 243.319 | 213.601 | -12 | 985.834 | 760.906 | -23 |
| MISIR | 34.766 | 65.446 | 88 | 150.237 | 188.436 | 25 | 729.102 | 521.052 | -29 |
| ALMANYA | 65.600 | 64.530 | -2 | 223.506 | 238.370 | 7 | 637.913 | 672.577 | 5 |
| RUSYA FEDERASYONU | 45.921 | 57.354 | 25 | 257.945 | 327.115 | 27 | 872.213 | 914.881 | 5 |
| BİRLEŞİK DEVLETLER | 48.410 | 52.057 | 8 | 207.819 | 223.999 | 8 | 704.183 | 731.806 | 4 |
| SURİYE | 42.090 | 51.591 | 23 | 201.332 | 189.682 | -6 | 500.818 | 611.252 | 22 |
| KKTC | 28.361 | 42.539 | 50 | 132.468 | 149.302 | 13 | 450.846 | 447.579 | -1 |
| UKRAYNA | 24.309 | 42.357 | 74 | 99.970 | 130.337 | 30 | 340.542 | 352.130 | 3 |
| BİRLEŞİK KRALLIK | 24.567 | 41.466 | 69 | 127.517 | 150.721 | 18 | 403.022 | 388.751 | -4 |
| FRANSA | 38.444 | 36.371 | -5 | 112.279 | 129.724 | 16 | 347.995 | 376.127 | 8 |
| FAS | 13.845 | 35.145 | 154 | 79.222 | 208.997 | 164 | 230.417 | 463.072 | 101 |
| POLONYA | 18.113 | 29.417 | 62 | 76.178 | 108.225 | 42 | 212.902 | 252.681 | 19 |
| GÜRCİSTAN | 25.285 | 19.378 | -23 | 73.790 | 103.004 | 40 | 250.577 | 234.738 | -6 |
| YUNANİSTAN | 18.903 | 15.638 | -17 | 126.956 | 98.863 | -22 | 350.374 | 231.037 | -34 |
| BULGARİSTAN | 37.472 | 14.541 | -61 | 101.383 | 84.678 | -16 | 212.916 | 204.014 | -4 |
| MALTA | 23.133 | 490 | -98 | 34.677 | 141.908 | 309 | 97.348 | 187.484 | 93 |
| DİĞER ÜLKELER | 442.041 | 535.878 | 21 | 2.036.948 | 1.982.386 | -3 | 5.861.687 | 5.821.606 | -1 |
| TOPLAM | 1.299.752 | 1.653.559 | 27 | 5.655.017 | 6.293.125 | 11 | 17.137.856 | 17.438.520 | 2 |

AKİB BİRLİK BAZINDA İHRACAT VERİLERİ

| BİRLİK TANIMI | Nisan 2025 | Nisan 2026 | DEĞ % | Ocak - Nisan 2025 | Ocak - Nisan 2026 | DEĞ % | 12 AYLIK 2024-2025 | 12 AYLIK 2025-2026 | DEĞ % |
|-----------------|------------------|------------------|-----------|-------------------|-------------------|-----------|--------------------|--------------------|----------|
| KİMYA | 458.594 | 581.953 | 27 | 1.894.677 | 2.256.565 | 19 | 5.319.208 | 5.319.672 | 0 |
| DEMİR | 286.755 | 418.742 | 46 | 1.260.042 | 1.404.448 | 11 | 4.317.289 | 4.223.540 | -2 |
| HUBUBAT | 133.890 | 173.324 | 29 | 619.111 | 596.786 | -4 | 1.972.707 | 1.863.773 | -6 |
| YMS | 115.783 | 162.895 | 41 | 631.820 | 855.780 | 35 | 1.764.120 | 2.150.961 | 22 |
| TEKSTİL | 95.151 | 103.736 | 9 | 379.949 | 357.929 | -6 | 1.181.446 | 1.051.448 | -11 |
| MOBİLYA | 90.877 | 91.259 | 0 | 376.178 | 350.591 | -7 | 1.130.920 | 1.211.003 | 7 |
| HAZIR GİYİM | 39.394 | 41.413 | 5 | 150.960 | 168.617 | 12 | 408.117 | 566.979 | 39 |
| HAYV. MAMUL. | 31.083 | 30.642 | -1 | 144.730 | 117.697 | -19 | 403.534 | 444.773 | 10 |
| DİĞER BİRLİKLER | 48.221 | 49.590 | 3 | 197.546 | 184.708 | -6 | 640.510 | 606.367 | -5 |
| TOPLAM | 1.299.752 | 1.653.559 | 27 | 5.655.017 | 6.293.125 | 11 | 17.137.856 | 17.438.520 | 2 |

Akdeniz İhracatçı Birlikleri Genel Sekreterliği

Limonluk Mah. 39. Cadde No:12 Yenişehir/MERSİN

Telefon: (0324) 325 37 37 Faks: (0324) 325 41 42 E-posta: info@akib.org.tr Web: www.akib.org.tr